



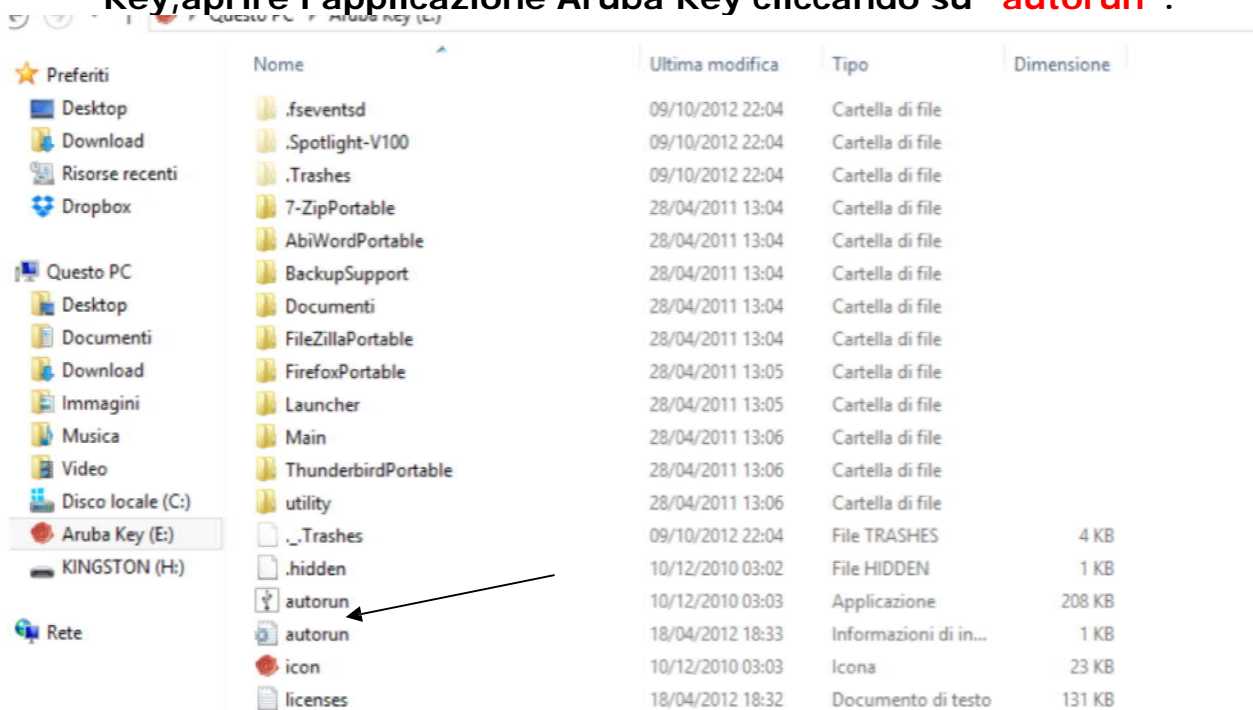
**ISCRIZIONE SUL REGINDE**

Indirizzato a tutti i CTU che devono adempiere alla registrazione della propria PEC al Registro Generale Indirizzi Elettronici del Ministero della Giustizia (RegIndE).

**• FASE 1 INSTALLAZIONE DELLA PROPRIA FIRMA DIGITALE.**

Le modalità appresso descritte, sono valide solo per coloro che sono in possesso di una Firma digitale **"Aruba Key" rilasciata in Convenzione con il Consiglio Nazionale Ingegneri.**

- **STEP 1: Inserire Aruba Key nel PC, cliccare sulla directory Aruba Key, aprire l'applicazione Aruba Key cliccando su "autorun".**



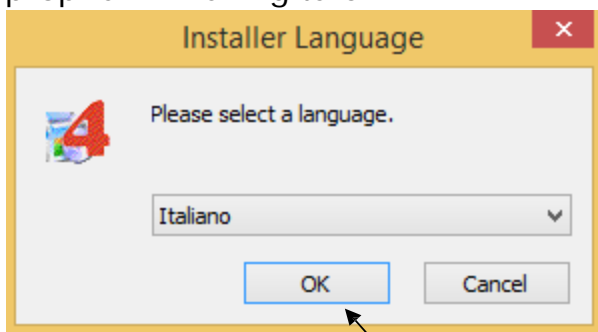
Se il certificato della propria Firma Digitale non è stato installato sul proprio PC, procedere con gli step da 2 a 7, altrimenti passare direttamente allo step A.

- **STEP 2: Cliccare su Utilities. Installare il certificato sul PC**



**STEP 3: Cliccare su "Import" Certificato della propria Firma Digitale.**

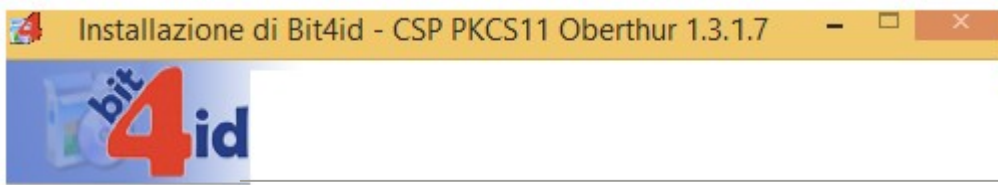
**STEP 4:** Cliccare su **"OK"** per proseguire con l'installazione del certificato della propria Firma Digitale



**STEP 5:** Cliccare su **"Avanti"** per proseguire con l'installazione del certificato della propria Firma Digitale.



**STEP 6:** **FLAGGARE ACCETTO** , premere **INSTALLA**



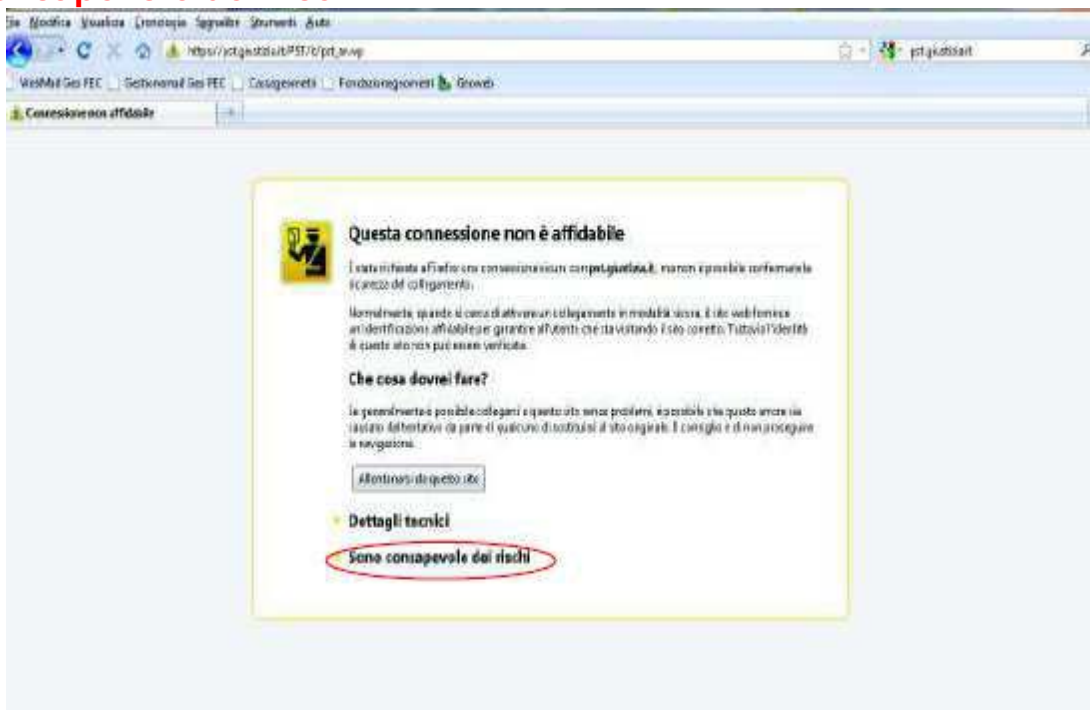
- **STEP 7:** Cliccare su **"Fine"** per concludere l'installazione del certificato della propria Firma Digitale.

\*\*\*\*\*

• **FASE 2 REGISTRAZIONE DELLA PROPRIA FIRMA DIGITALE NEL PORTALE GIUSTIZIA.**

L'installazione sul sito del Ministero, **si potrà attuare solo successivamente al PRIMO INCARICO**, O IN RELAZIONE ad un incarico di una procedura nella quale si è GIA' stati nominati CTU (**anche un precedente incarico**)

**STEP A:** Utilizzando il browser Firefox Mozilla andare al seguente indirizzo **http://pst.giustizia.it/PST/**.apparirà il seguente messaggio che segnala un sito non certificato in sicurezza. Selezionare "**sono consapevole dei rischi**".



**STEP B:** Cliccare su "**Aggiungi eccezione**".

**STEP C:** Cliccare su "**Conferma eccezione di sicurezza**".

**STEP D:** Cliccare su "**Effettua login**".

Ultime News

- 27/03/14 - Interruzione servizi Portale dei Servizi Telematici 28/03/2014
- 26/03/14 - Pubblicate indicazioni per l'utilizzo di Console del Magistrato da parte dei Giudici Onorari di Tribunale (G.O.T.)
- 24/03/14 - Processo telematico - Aggiornamento Specifiche tecniche deposito atti file "Parte-siecic-concorsuali.xsd" e "tipi-base-siecic.xsd"

Tutte le news

**Servizi**

Servizi riservati

Consultazione registri  
Informazioni sullo stato dei procedimenti e consultazione del fascicolo informatico.

Registro Generale degli Indirizzi Elettronici  
Per conoscere l'indirizzo di posta elettronica certificata e il domicilio legale dei soggetti registrati. I professionisti ausiliari del giudice possono registrarsi, ai sensi dell'art 9 del provvedimento 18 luglio 2011, con un click sul codice fiscale che comparirà in alto nella pagina dopo l'operazione di Login.

Registro PPA.A.  
Registro contenente gli indirizzi di Posta Elettronica Certificata delle Amministrazioni pubbliche ai sensi del DL 179/2012 art 16, comma 12 - consultabile esclusivamente dagli uffici giudiziari, dagli uffici notificazioni, esecuzioni e protesti, e dagli avvocati -

Pagamenti telematici  
Pagare con strumenti telematici.

**Effettua Login**

**I piu' visti**

1. Consultazione pubblica dei registri
2. Consultazione Pubblica dei Registri
3. Uffici Giudiziari
4. Consultazioni
5. Punti di accesso

**Documenti**  
Documenti normativi, tecnici e di approfondimento sul processo telematico.  
Tutti i documenti

**Download**  
Applicazioni di utilità e oggetti software per l'interoperabilità.  
Tutti i download

Home » Login

Accedi con smartcard

Per accedere con **smartcard**

Accessibilità | Privacy | Note legali | Credits | Contatti | Link utili

**STEP E:** Cliccare su "**smartcard**".

Connessione...

https://pst.giustizia.it/PST/authentication/it/pst\_ar.wp

Home » Login

Accedi con smartcard

Per accedere con **smartcard**

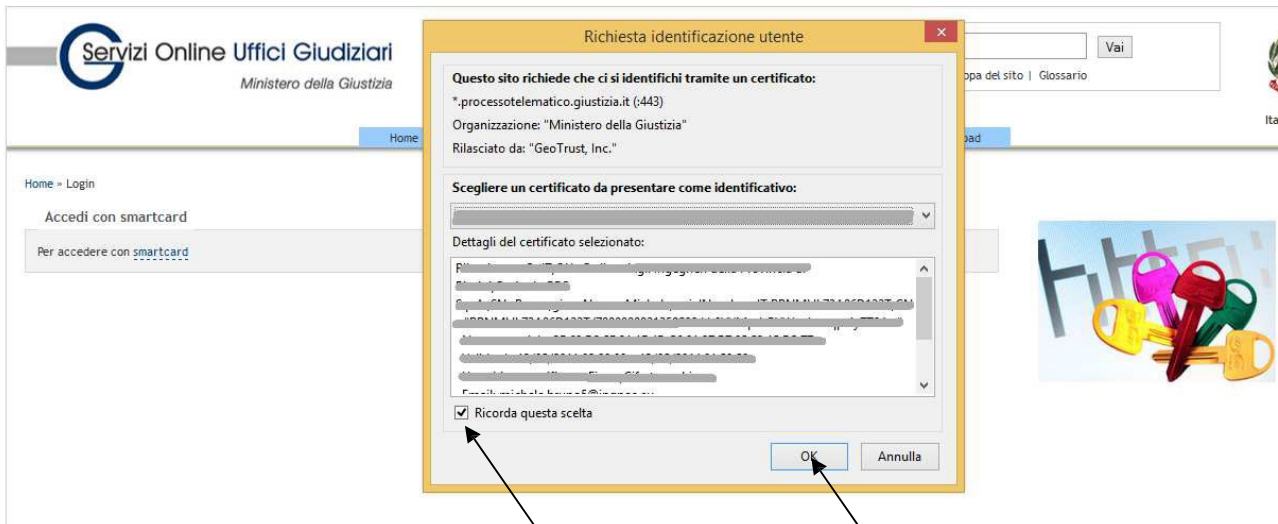
**Password richiesta**

Inserire la password principale per Carta firma digitale Aruba.

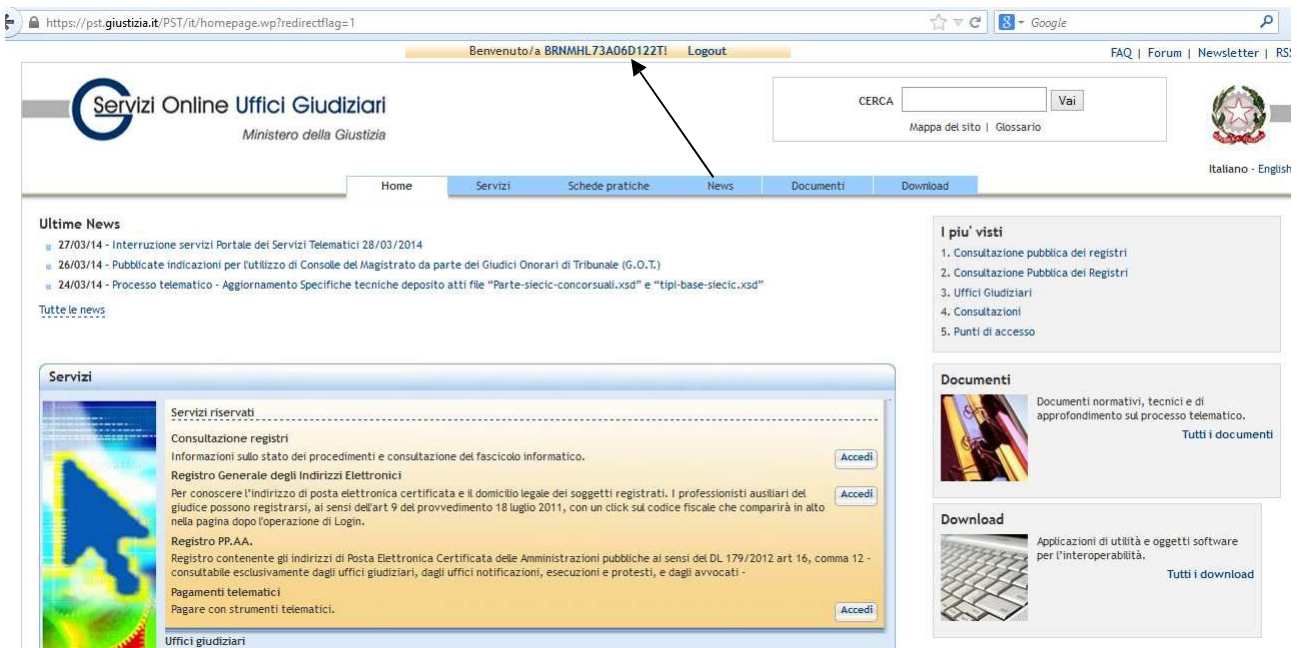
OK Annulla

**STEP F:** inserire il Pin della propria Forma Digitale.

**STEP G:** Cliccare su "OK" selezionando "**Ricorda questa scelta**".



**STEP H:** Cliccare sul proprio **Codice Fiscale** riconosciuto dal portale Giustizia.



**STEP I:** Cliccare sul "Registrazione RegIndE".



**STEP L:** Compilare i campi inserendo Nome, Cognome, Codice Fiscale, il proprio indirizzo di posta elettronica certificata, scansionare una lettera di incarico di una procedura nella quale si è stati nominati CTU e caricarlo, cliccando su "Sfoglia", in "Scansione documento di nomina". Cliccare su "Invia".

**N.B.** La dimensione del File PDF non deve superare 2 MB.

Benvenuto/a | Login | FAQ | Forum | Newsletter

Servizi Online Uffici Giudiziari  
Ministero della Giustizia

CERVA | VBA  
Mappa del sito | Accesso

Home | Servizi | Schede pratiche | News | Documenti | Contatti

Home > Registrazione Regide

**Domanda di iscrizione al regide**

I professionisti ausiliari del giudice (NON avvocati) non iscritti ad un albo oppure per i quali il proprio ordine non abbia provveduto all'invio dell'albo, possono registrarsi al Registro Generale degli Indirizzi Elettronici attraverso la compilazione della presente scheda (art. 9 del provvedimento del responsabile per i sistemi informativi automatizzati del Ministero della Giustizia - 18/07/2013).

Per la registrazione è necessario indicare il proprio nome e cognome, specificare un indirizzo di posta elettronica certificata e assicurare la scansione del documento di nomina (tasto Sfoglia).

**Richiesta iscrizione Regide**

Nome

Cognome

Codice fiscale

Indirizzo di posta elettronica certificata

Scansione documento di nomina  
C:\Documento and Setta

Accessibilità | Privacy | Note legali | Crediti | Contatti | LWA utenti

**STEP M:** Registrazione della PEC completata sui RegIndE del portale Giustizia.

**Domanda di iscrizione al regide**

I professionisti ausiliari del giudice (NON avvocati) non iscritti ad un albo oppure per i quali il proprio ordine non abbia provveduto all'invio dell'albo, possono registrarsi al Registro Generale degli Indirizzi Elettronici attraverso la compilazione della presente scheda (art. 9 del provvedimento del responsabile per i sistemi informativi automatizzati del Ministero della Giustizia - 18/07/2013).

Per la registrazione è necessario indicare il proprio nome e cognome, specificare un indirizzo di posta elettronica certificata e assicurare la scansione del documento di nomina (tasto Sfoglia).

**Operazioni eseguite**

- utente registrato con successo